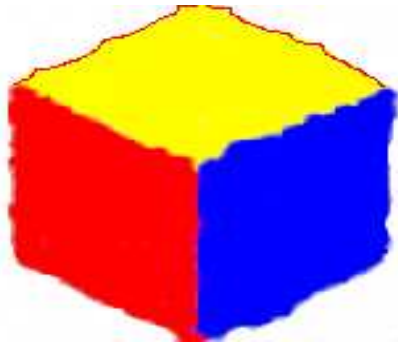


Voor uw hardware, software en supplies



Openingstijden:
ma-vr van 09.00-19.00 uur
za van 09.00-16.00 uur

Telefoon 0475-407120
Fax 0475-407121

<http://www.cube.nl>
info@cube.nl

Cube computers & entertainment
Hoofdstraat 83
6061 CB Posterholt

KANTOOR COMPLEET

- **Computersupplies**
- **Multifunctionele printers**
- **Arbo-gekeurde bureaustoelen**
- **Kantoormeubelen**
- **Levering van alle mogelijke kantoorartikelen**
- **Voor bedrijven bezorging door heel Nederland**



VAN HEIJSTER
KANTOOR

Hoogstraat 11, 6071 JM Swalmen / T 0475 501485
F 0475 504347 / WWW.VAN-HEIJSTER.NL



DRUKWERK




De CalCulus

Informatiekrantje
voor leden van CCS

Mei / Juni 2012



Computer Club Swalmen
Meander 44 6071 SB Swalmen



Computers & Netwerken

Openingstijden:

Maandag: 13.00 - 18.00 uur
 Di t/m Vrij: 9.00 - 12.00 en 13.00 - 18.00 uur
 Zaterdag: 10.00 - 16.00 uur

RoRo Computers en Netwerken
 Markt 11
 5954 BH, Beesel

Tel. : 077 4740700

www.roro.nl

Fax: 077 4740701

100 MHz COMPUTER SERVICE



Wat kunt u van ons verwachten:

- Persoonlijk en eerlijk advies
- Computers geheel naar wens samen gesteld
- Met 2 jaar garantie
- Hardware
- Randapparatuur
- Reparaties
- Uitstekende service

Openingstijden:
 Maandag gesloten
 Di / Vr. 10.00-12.30 uur
 13.30-18.00 uur
 Za. 10.00-17.00 uur

Schoolstraat 25
 5951 CK Belfeld
 077 - 475 4672
info@100mhz.nl
www.100mhz.nl



Kerkstraat 17
 6042 LK Asenray-Roermond
 Tel. 0475-691397
 Fax.0475-691897
 E-Mail: info@spa-roermond.nl
 Website: www.spa-roermond.nl

Voor al uw soft- en hardware !!

- Spel
- Zakelijk
- Educatief



- Computers
- Onderdelen
- Printers

Complete computersystemen op maat voor de laagste prijzen.

DAGELIJKS GEOPEND VAN 13.00 - 20.30 UUR.
 ZATERDAGS VAN 10.00 - 16.00 UUR.

EuroPC

PC defect? Wij repareren direct!

- Voor al uw Hard- & Software
- Alle benodigde Accessoires
- Inktpatronen voor alle Printers
- Bouw van Computers op maat
- Eigen Technische Dienst

Openingstijden:

Ma 13:00 - 18:00
 Di 10:00 - 18:00
 Wo 10:00 - 18:00
 Do 10:00 - 18:00
 Vr 10:00 - 18:00
 Za 10:00 - 17:00

Maria Theresialaan 10
 6042 AL Roermond
 Tel. 0475-350357
info@euro-pc.nl

www.euro-pc.nl

Asus Samsung
 Amd Logitech
 Acer Toshiba
 Intel Linksys
 Hp

WEETJES.*Vista mag langer leven.*

Microsoft heeft de duur van de support voor Windows Vista verlengd. Oorspronkelijk zou de ondersteuning van Vista Home Basic, Home Premium en Ultimate aflopen op 10 april van dit jaar. Dat is nu opgerekt naar 10 april 2017.

Dit is tevens de einddatum voor alle versies van Vista.

Windows XP, wereldwijd nog altijd het meest gebruikte besturingssysteem wordt ondersteund tot 2014.

Minder goksites in Nederland.

Volgens een uitspraak van de Hoge Raad moeten buitenlandse goksites geblokkeerd worden voor Nederlanders. Op grond van de wet heeft alleen Lotto een vergunning om kansspelen aan te bieden in Nederland. Dit betekent dat buitenlandse goksites zoals Ladbrokes en Unibet geen klanten uit Nederland mogen aannemen. De gokbedrijven hebben echter al laten weten dat ze voorlopig gewoon doorgaan.

Windows 8 gratis uitproberen.

Wil je de opvolger van Windows 7 nu al proberen? Microsoft heeft een probeerversie van dit systeem gratis voor iedereen beschikbaar gemaakt. Het gaat om een Engelstalige betaversie, wat betekent dat Microsoft niet belooft dat alles goed werkt.

Wij raden dan ook aan om het uitsluitend op een oude pc te installeren die je toch niet meer gebruikt.

Je vindt deze Consumer Preview op: windows.microsoft.com/en-US/windows-8/iso

Automaat met mobieltjes.

Op de luchthaven Schiphol staat momenteel een automaat waarmee je snel een nieuwe mobiele telefoon kunt kopen.

De machine biedt een keuze uit acht telefoons tussen de 15 en 220 euro en verschillende sim-only en prepaidkaarten.

Het is een actie van telecom aanbieder **Hollandsnieuwe**.

De komende maanden zal de automaat te zien zijn op drukke locaties zoals festivals, winkelcentra en treinstations.

DENK AAN ONZE ADVERTEERDERS

Colofon

De CalCuluS
Clubblad van Computer Club Swalmen
25e Jaargang Mei / Juni 2012

Verspreiding:

Mevr. Munnichs

Oplage:**100 Exemplaren****Computer/Printer:**

PC / Brother

Ledenadministratie:

ledenadministratie@swalmencomputerclub.nl

Internet:

www.swalmencomputerclub.nl

Algemene Informatie:

info@swalmencomputerclub.nl

Eindredactie:

Arno Cretz

Meander 44

6071 SB

Swalmen

CLUBAVONDEN

3	mei	2012
7	juni	2012
6	september	2012
4	oktober	2012
8	november	2012
13	december	2012

De clubavond begint om **19.30** uur en duurt tot **22.30** uur.

AGENDA

Op 12 mei 2012 is de feestdag van het 25 jarig bestaan van onze vereniging.



Meer nieuws over deze dag op pagina 8 en 9.

TE LEEN.

Het bestuur stelt leden in de gelegenheid om diverse PC-bladen te lenen.

Deze bladen mogen niet zonder toestemming meegenomen worden. Men mag deze wel meenemen als dit kenbaar is gemaakt aan een van de bestuursleden die aan de bestuurstafel zitten.

HOMEPAGE COMPUTERCLUB.

Op de homepage van de Computerclub vindt men diverse rubrieken. Er is o.a. een site waar men leuke programmaatjes kan downloaden (bijna allemaal freeware) en een site van diverse merken (Drivers) waar men ook diverse drivers kan downloaden. Deze sites zullen steeds uitgebreid worden.

Ook kan men als lid een eigen e-mail adres via de club aanvragen, dit kan op de clubavond bij een van de bestuursleden. Heeft u zelf nog leuke tips laat het dan even weten via onderstaand e-mail:

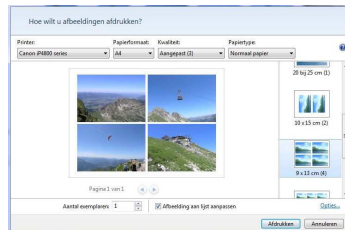
info@swalmencomputerclub.nl

FOTO'S SNEL NAAR DE PRINTER IN WINDOWS 7.

We gaan voor deze tip aan de slag met wat afbeeldingen. Ga in Windows verkennen naar een map met foto's. Selecteer in deze map eerst één of meerdere foto's met behulp van de muisaanwijzer en de CTRL-toets. Hebt u dat gedaan? Dan moet u in de werkbalk maar eens op de knop **Afdrukken** klikken. Dat heeft tot gevolg dat het dialoogvenster **Afbeeldingen afdrukken** wordt geopend. De even eerder geselecteerde foto's zijn uiteraard meegenomen naar dit dialoogvenster, waar u rechts in beeld de mogelijkheid hebt om te vertellen hoeveel foto's u op een afdrukvel wilt neerzetten.

De grootte van dit afdrukvel, meestal is dat A-4, is apart in te stellen, evenals de afdrুকwaliteit. Daarna nog even een klik op de knop **Afdrukken** en uw foto's staan even later haarscherp op papier.

Sneller is niet mogelijk.



Computer Outlet Roermond

De winkel voor:

- Onderdelen:
- Randapparatuur:
- Software:
- Reparaties:

Nieuwe Computer Systemen

Openingstijden:

Dinsdag t/m Vrijdag 10.00-18.00 uur.
Zaterdag 10.00 -17.00 uur.

BESTE SERVICE**BESTE PRIJZEN**

**Wij bevinden ons achter
de parkeerplaats van het
Outlet Center Roermond.**

Computer Outlet Roermond
Scheepvaartweg 27
6041 TE Roermond
Tel. 0475-333401
Fax. 0475-333415

Verkorte links.

Diensten als TinyURL, om lange webadressen heel kort te maken, zijn razend populair, met name op Twitter, waar de berichtruimte is beperkt tot 140 tekens. Maar wie weet, zonder te klikken, of tinyurl.com/6063paq daadwerkelijk resulteert in de beloofde website? Desalniettemin klikken we Twitter berichten van volstrekt vreemden meestal wel zonder enige aarzeling open.

Symantec schatte in september 2011 dat 15 procent van alle video's op Facebook pogingen waren tot het overnemen van de identiteit van de benaderde persoon. Dat kan met geweld via wormvirussen en trojans, maar ook subtieler. Videobestanden verwijzen door naar een externe webpagina waarop de lollige, sexy en spannende video bekeken kan worden. Eerst even bevestigen dat je ouder dan 18 jaar bent door te klikken op Ok.

Eh nee. De pagina die je ziet, ligt als een ondoorzichtig vlies boven op de echte pagina, en recht onder de Ok-knop zit de Likebutton van Facebook. En zo ben je op je Facebook pagina ineens fan van een website die je misschien wel helemaal niks vindt, of je hebt hem gratis gepubliceerd via Hyves, Twitter, LinkedIn enz.

BEDREIGINGEN VIA SOCIALE MEDIA.

Als kind leren we allemaal dat je geen snoepjes mag aannemen van vreemden, maar op sociale mediawebsites doen we niet anders. De snoepjes zijn leuke video's, uitnodigingen voor leuke apps et cetera.

Helaas zijn ze niet zelden vergiftigd met virussen die uit zijn op uw persoonlijke gegevens.

Social networking worms.

De bekendste, die met alle besturingssystemen en alle sociale media overweg kan, luistert naar de naam Koobface.

Een sociaal network worm verspreid zich via berichten binnen de vriendenkring op een sociaal medium, meestal met een link naar een website met iets leuks waarvoor dan wel eerst een update van bijvoorbeeld de vertrouwde Flashplayer moet worden gedownload. En u begrijpt het natuurlijk al, deze Flash-update is iets volslagen anders, namelijk een nieuwe worm of een trojan.

Phishing.

Het heet niet voor niets vissen, men gooit aas uit en hoopt dat iemand bijt. En dat gaat best gemakkelijk als u wordt aangevraagd door een vriend om in te loggen naar uw Facebook-account om iets leuks te bekijken en u let niet op de URL die geen facebook.com vermeldt, maar bijvoorbeeld iets obscuurs. Vul uw inlognaam en wachtwoord in, en u bent uw account kwijt en uw identiteit en privégegevens liggen op straat.

Trojans.

In het spoor van een worm, die een achterdeur op de computer opent, volgt meestal ook meteen een trojan. Trojans maken een computer tot een zombie, deel van een botnet dat gebruikt kan worden voor georganiseerde, massale aanvallen op netwerken, of een willekeurige distributeur van spam of pop-ups van hoogst smakeloze websites.

Datalekken.

De idee van sociale media is dat u makkelijk gegevens kunt delen met anderen. Vrijwel niemand, zeker de jeugd niet, schermt zijn accounts goed af of trekt zich er iets van aan dat er mogelijk kwaadwillende elementen meekijken. Bijvoorbeeld naar waar u woont, op school zit, sport of wanneer u op vakantie gaat en hoelang.

Erg gemakkelijk voor (auto)dieven, inbrekers of ander gespuis.

ZELF EEN THEMA-AVOND HOUDEN.

Leden die graag in een groepje een bepaald programma onderling willen behandelen kunnen dit even kenbaar maken aan het bestuur. De beamer staat dan klaar.

BESTUURSMEEDEDELINGEN.

Het bestuur is op onderstaande e-mail adressen bereikbaar:

Arno Cretz;	voorzitter@swalmencomputerclub.nl
Piet Raeven;	penningmeester@swalmencomputerclub.nl
Kelly Koolen	secretaris@swalmencomputerclub.nl
Kevin Koolen;	kevin@swalmencomputerclub.nl

Wil men de helpdesk iets vragen, mail dan naar onderstaand E-mail adres en men krijgt zo snel mogelijk een antwoord. Vermeld in het mailtje even uw lidnummer en telefoonnummer.

helpdesk@swalmencomputerclub.nl

De Computer Club is voor eventuele gevolgen niet aansprakelijk.

Het bestuur van de Computer Club is op zoek naar nieuwe bestuursleden. Het is toch niet zo dat deze er niet zijn want dan worden het donkere jaren voor een gezonde vereniging.

Mochten er dan toch nog mensen zijn die dat willen voorkomen laat deze zich dan even melden bij een van de bestuursleden.

Veel werk is het niet en een zware taak al helemaal niet, maar ze moeten er wel zijn.

Zelf stop ik met de taak als voorzitter in 2013 en als er nu al iemand is die dat wil overnemen dan kan hij een jaartje meelopen en dan de taak overnemen om de club verder te leiden met de andere bestuursleden.

Ook zijn we altijd nog op zoek naar enkele mensen die mee willen helpen bij het maken van het clubbladje en eventueel bij het vernieuwen en bijhouden van de internetsite.

Veel kennis is hiervoor niet nodig alleen maar wat vrije tijd.


Het is tegenwoordig gemakkelijk om bestanden uit te wisselen via internet, dus bijna alles kan thuis gedaan worden.

Gaarne reacties.

NEDERLAND VAN BOVEN.

Heb jij ook zo genoten van de documentairereeks **Nederland van boven** op de televisie? Op onderstaande website kun je niet alleen alle afleveringen terugkijken, maar bekijk je ook je eigen omgeving met andere ogen aan de hand van de interactieve kaart. Net zoals iedere tv-aflevering een centraal thema meekreeg, is ook de interactieve kaart ingedeeld in thema's.

Per kaart heb je drie schuifbalkjes die je met elkaar kunt combineren of los van elkaar instelt. Nadat je de criteria hebt ingesteld zie je het resultaat op de landkaart. Met het bovenste knopje zie je de gehele landkaart en de onderste knop laat jou de kaart op de volledige breedte van je browservenster zien. Met de knoppen onder de kaart kun je jouw Nederland van boven delen via Facebook, Hyves, Twitter of Google+.



<http://nederlandvanboven.vpro.nl>



Piet Hendriks
Slabberskamp 37
6071 HH Swalmen
Tel. 06-49602081
info@pc-swalmen.nl
www.pc-swalmen.nl

PC-Swalmen is het juiste adres voor een eerlijk advies en goede service.

- | | |
|-------------------------|----------------------------------|
| -Computers en laptops | -Installatie ADSL/kabel internet |
| -Hardware en software | -Advies voor upgrade van uw PC |
| -Onderhoud en reparatie | -Service aan huis naar wens |
| -Randapparatuur | -Voor particulieren en bedrijven |

Door goed advies kunnen wij een samengestelde computer leveren, welke is afgestemd op de wensen van de klant. Wij voorzien ook in onderhoud, reparatie en installatie van soft- en hardware. Indien gewenst met service aan huis.

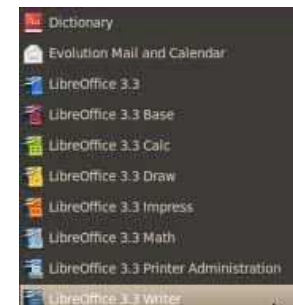
LIBRE OFFICE.

Gebruik een gratis officepakket in plaats van Microsoft Office.

De ontwikkeling van OpenOffice, het populairste gratis alternatief voor MS Office, is helaas erg traag.

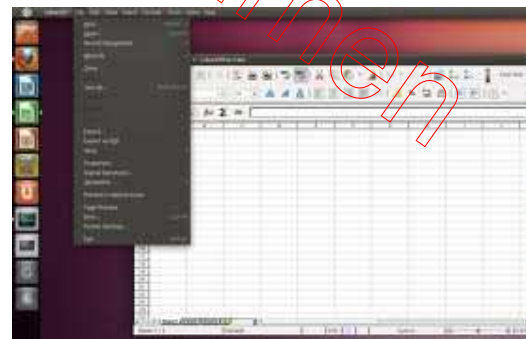
Het nieuwere Libre-Office is eveneens een gratis en een goed alternatief voor MS Office, dat sneller wordt ontwikkeld. Vorm je eigen mening en download de nieuwste versie van LibreOffice van **libreoffice.org/download**. De site detecteert in de meeste gevallen je besturingssysteem en je taal. Maar controleer de instellingen voor de zekerheid nog even.

Om het pakket te installeren, start je het EXE-bestand en volg je de instructies. Zelfs voor tevreden gebruikers van OpenOffice kan het zich lonen om over te stappen. Je kunt bijvoorbeeld documenten met een wachtwoord beveiligen. Anderen kunnen je document dan wel openen, maar niet bewerken. Kies daarvoor in het venster **Opslaan** de optie **Met wachtwoord opslaan**.



Voer naam en wachtwoord in en klik op **Opslaan**. Zo stel je een wachtwoord in dat de complete toegang blokkeert. Als je alleen het bewerken wilt voorkomen, klik je op **Meer opties** en selecteer je **Bestand openen als alleen-lezen**. Je kunt nu een wachtwoord voor het bewerken opgeven als je het document opslaat. Deze bescherming is praktisch, maar het blijft mogelijk om de bestanden te kopiëren of de bestandsnaam te veranderen.

Hint Zowel OpenOffice als LibreOffice ondersteunen het nieuwe bestandsformaat van MS Office, je kunt bestanden in dit formaat gemakkelijk openen en bewerken. Maar je kunt ook nieuwe bestanden opslaan in MS Office formaten.



Op dit moment is de versie 3.5.1 actueel.

FOUTE COOKIES WEREN.

Een ware cookieplaag bedreigt de privacy van de Nederlandse internetgebruiker. Daarom kwam het CDA afgelopen week met een nieuw voorstel, computergebruikers moeten via hun browser meer macht krijgen over hun eigen cookies.

Cookies zijn stukjes computercode die op je computer worden geplaatst terwijl je over het internet surft. Een soort herkenningsteken met informatie over de gebruiker in kwestie.

Zo weet een website bijvoorbeeld telkens weer precies welke gebruikersnaam en inlogcode je gebruikt, en wat je voorkeursinstellingen zijn. Heel handig dus, ware het niet dat cookies ook worden gebruikt om jouw digitale schaduw nauwgezet in kaart te brengen. Geschokt? Dat was de politiek ook. Die kwam daarom met verregaande voorstellen om het misbruik van cookies aan banden te leggen. Het CDA wil bijvoorbeeld dat internetbrowsers, zoals Internet Explorer, Chrome of Firefox het makkelijk gaan maken om foute cookies van je computer te weren. Een prima plan, maar wie een beetje moeite wil doen, kan zijn browser nu reeds zo instellen dat third party cookies van je computer worden geweerd. Voor de drie meest gebruikte browsers gaat dat als volgt in zijn werk:

Internet Explorer.

Ga via **Extra** naar **Internetopties** en klik daar de tab **Privacy** aan. Klik vervolgens onder **Instellingen** op Geavanceerd. Vink daar **Automatische cookieverwerking opheffen** aan. Ga dan naar **Directe cookies** en zet een vinkje voor **Accepteren**. Zet achter **Indirecte cookies** een vinkje voor **Blokkeren** en klik op **OK**.

Firefox.

Ga via **Extra** naar **Opties**. Klik op **Privacy** (het maskertje) en kies daaronder bij **Geschiedenis** de optie **Aangepaste instellingen gebruiken voor geschiedenis**.

Vink dan **Cookies van derden** accepteren uit en klik op **OK**.

Chrome.

Klik op het **Steeksleutel-icoontje** rechts bovenin het scherm. Klik daar op **Opties** en klik dan in het volgende scherm links boven op **Geavanceerde opties**. Selecteer dan **Instellingen voor inhoud**. Kies vervolgens **Cookies** in de linkerlijst, vink **Alle cookies van derden zonder uitzondering blokkeren** aan en klik op **Sluiten**.

GRATIS VIRUSSCANNER.

Als je een betrouwbaar en gratis antivirusprogramma zoekt, kwam je tot nog toe altijd uit bij Avira AntiVirus.

Deze tool werd jarenlang veruit het meest gedownload. Maar in-tussen is Avast Antivirus een serieuze concurrent geworden.

Het grote voordeel ten opzichte van Avira is dat Avast enorm veel functies heeft.

Het programma controleert zowel inkomende als uitgaande berichten en naast de protocollen POP3, IMAP4 en SMTP ondersteunt het ook het nieuwsprotocol NNTP. Daarnaast controleert Avast voortdurend het HTTP verkeer.

Verder is er nog een P2P beveiliging die data van diensten zoals BitTorrent en eMule in de gaten houdt en een IM-bescherming tegen malware die zich via messengers zoals ICQ, AIM, Yahoo en MSN verspreidt.

Een ander pluspunt van Avast zijn de kortere updatecycli. Gezien de hoeveelheid malware die dagelijks verschijnt, is de gangbare 24 uren update niet snel genoeg voor een goede bescherming. Free Antivirus van Avast updatet meerdere keren per dag. Maar wat is de andere kant van deze prachtige medaille? Dat is alleen een advertentie die in het startscherm van het programma staat. Bovendien moet je de gratis versie registreren, anders werkt het programma maar dertig dagen.

TIP 1:

Als je twijfelt of je pc al besmet is, download je eerst Avast Virus Cleaner, die je pc scant voordat je gaat installeren.

TIP 2:

De tool is Nederlands talig, maar het Help Center niet.

Nederlandstalige ondersteuning vind je op **www.avast.com/nl-nl/support**



Het programma is te downloaden op: **avast.nl.softonic.com**

OPROEP AAN DE LEDEN VAN COMPUTER CLUB SWALMEN.

Wilt u van alle informatie op de hoogte blijven, kijk dan regelmatig op onze website.

<http://www.swalmencomputerclub.nl>

25 JAAR COMPUTER CLUB SWALMEN.

Beste leden,

Op 12 mei zal er een dagtocht gemaakt worden met de boot vanaf Herten naar Arcen waar ook de Kasteeltuinen bezocht worden, (entreprijs inbegrepen).

Vertrek vanaf de Maasstraat te Herten (Rosslag) is om 10.00 uur en de aankomst in Herten is om 19.30 uur.

Men wordt dan ook dringend verzocht om voor 10.00 uur aanwezig te zijn daar wij precies op tijd afvaren. Inschepen vanaf 09.30 uur.

Gratis parkeerplaats voor deze dag is aanwezig.

Op de pagina hiernaast ziet u de routebeschrijving voor deze dag.

Voor de mensen die met TomTom rijden moet men de Maasstraat in Herten invoeren.

Voor de mensen die uit zuidelijke richting komen geldt ook op de A-73 afslag 21, dan links onder de A-73 door en dan twee keer op rotonde rechtdoor. En verder gaan met **Weg Volgen**.

Mensen die uit Roermond komen, deze kunnen rijden via de Dorpstraat, Julianaplein en dan de Schoolstraat, dan bij het **pleintje** de route weer oppakken.

Hopende dat de weergoden ons die dag gunstig gezind zijn.

Tot 12 mei 2012 alvast!!

Het Bestuur

BURGERNET.

Twee paar ogen zien meer dan één, daarom wordt er in verschillende wijken zo nu en dan een burgerwacht ingesteld als er ergens weer een crimineel bezig is de boel op stelten te zetten. Vorig jaar vroegen bijvoorbeeld een aantal inwoners uit Soest een handvol studenten om een oogje in het zeil te houden, omdat er een pyromaan verschillende keren brand had gesticht.

Tegenwoordig is de burgerwacht ook in digitale vorm beschikbaar op **www.burgernet.nl**.



Door je aan te melden op deze website krijg je voortaan een sms of een gesproken boodschap als er bij jou in de buurt een misdrijf is gepleegd. Denk hierbij bijvoorbeeld aan een diefstal, tasjesroof of als er iemand vermist is. Je moet wel eerst controleren of Burgernet beschikbaar is bij jouw in de buurt.

Dat doe je door naar de website te surfen en vervolgens op **Aanmelden** te klikken. Typ je postcode, huisnummer in en klik op het vinkje. Daarna krijg je meteen te zien of burgernet ook bij jou in de buurt opereert. Vervolgens kun je je aanmelden door de rest van je gegevens in te vullen.

ONLINE AANMELDEN.

Natuurlijk is het belangrijk om een misdrijf zo snel mogelijk te melden bij de juiste instanties, maar volgens een onderzoek van het Centraal Bureau voor de Statistiek worden de meeste delicten niet eens gemeld bij de politie.

Slachtoffers melden slechts een derde van de vergripen bij de politie en van ruim een kwart doen ze ook echt aangifte.

Als belangrijkste reden gaven de slachtoffers aan dat het toch niets helpt of dat het niet belangrijk genoeg was.

Tegenwoordig kun je voor een aantal zaken online aangifte doen, waardoor de drempel om aangifte te doen al wat lager ligt.

Helaas moet je voor veel zaken nog steeds langs bij de politie waardoor sommige mensen er toch vanaf zien.



AMBER ALERT.

Amber Alert is vernoemd naar de Amerikaanse Amber Hagerman. Zij werd in 1996 op 9-jarige leeftijd ontvoerd terwijl ze in de buurt aan het fietsen was en werd later op een afschuwelijke manier vermoord. Haar onfortuinlijke dood leidde tot de oprichting van het Amber Alertsysteem. Met dit systeem worden zo snel en zo veel mogelijk mensen gewaarschuwd.

Door dit systeem werden in het verleden de 4-jarige Roshayra en de 2-jarige Michiel weer snel teruggevonden.

**OOK OP JE SMARTPHONE.**

Op de website www.amberalertnederland.nl staan verschillende manieren waarop je het waarschuwingssysteem kunt volgen. Zo kun je bijvoorbeeld een screensaver downloaden, een sms op je telefoon ontvangen of Amber Alerts op Twitter of Facebook volgen. Sinds kort is daar dus een officiële app voor je smartphone bijgekomen zodat je ook onderweg op de hoogte kunt blijven. De app van Amber Alert is gratis te downloaden voor je iPhone of Ipad.

Voor Androidtelefoons is er helaas nog geen app beschikbaar. Voor het gebruik van de app heb je een internetverbinding nodig om de meldingen binnen te krijgen.

Gemiddeld moet je rekenen op zo'n tien berichten per jaar.

Met het programma kun je behalve de gegevens van vermiste kinderen bekijken ook informatie van je eigen troost kwijt. Je moet hiervoor een pasfoto en adresgegevens invullen in het programma.

Als dan je eigen kinderen onverhoopt ooit vermist worden, kan je de informatie meteen doorsturen naar de politie zodat er snel actie kan worden ondernomen.



DENK AAN ONZE ADVERTEERDERS

ROUTEBSCHRIJVING 12 MEI 2012.

Rijdend vanuit richting Venlo neemt u op de A-73 afrit 21.

Op de rotonde rechts.

Op de rotonde rechtdoor.

Weg volgen.

Pijl richting **Doorgaand verkeer** volgen en dan links aanhouden, Bergstraat.

Denk aan uw snelheid, 30 KM zone.

Op de rotonde rechtdoor.

Voor de kerk naar links, Schoolstraat.



Doorrijden tot op pleintje en dan rechts aanhouden, Maasstraat.



Na 50 mtr. en bord Nico Snelens rechts inslaan.



Dan doorrijden naar parkeerplaats waar u vanzelf de boot ziet liggen.

U hoeft alleen maar mooi weer mee te brengen. Veel plezier deze dag.

Het Bestuur.

TEAMVIEWER.

PC hulp en beheer op afstand.

Of je nu je downloads wilt controleren of een verafwonend familielid wilt helpen met een computerprobleem, een pc op afstand overnemen is reuze handig.

We laten zien hoe je dat gemakkelijk doet.

Ga naar <http://www.teamviewer.com/nl/index.aspx> en doe het programma downloaden.

1.

Volledige versie installeren.

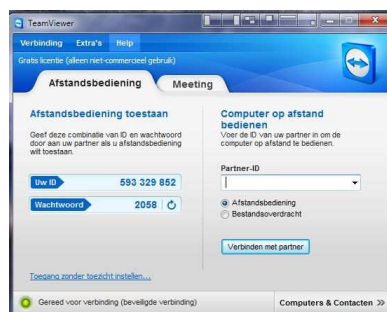
Installeer de volledige versie op je eigen pc.

Daarmee kun je zowel anderen helpen als eventueel je eigen pc beheren. Kies niet de optie **Starten**, die is alleen voor eenmalig gebruik. Accepteer overal de standaardinstellingen en bevestig dat je TeamViewer uitsluitend privé gebruikt.

2.

Verbindingsvenster.

Op het eind van de installatie zie je meteen het venster om verbinding te maken met een andere pc, zodat je die kunt overnemen. Je kunt TeamViewer afsluiten met **Bestand, TeamViewer afsluiten** en het programma pas starten als iemand je hulp nodig heeft.



3.

ID en wachtwoord vragen.

Diegene die jouw hulp nodig heeft, hoeft enkel **TeamViewer Quick-support** te downloaden en te openen.

Installatie of beheerdersrechten zijn hiervoor niet nodig en het programma is zo klein, slechts 3 MB, dat je het zelfs kunt mailen. Vraag wat de ander ziet bij **Uw ID** en **Password**, beide alleen cijfers.

Als je bij iemand op bezoek gaat die vaak je hulp inroept, kun je dit zelf doen en de gegevens alvast noteren.

4. Scherm aanpassen.

Typ het verkregen ID in het verbindingsscherm onder **Partner-ID** en klik op **Verbinden met partner**.

Vul daarna het password in bij **Wachtwoord** en klik op **Aanmelden**. Het computerscherm van de andere verschijnt dan op jouw monitor. Bedien de andere pc of gebruik de menubalk bovenin voor TeamViewers specifieke zaken zoals aanpassen van **Beeld** en **Schermresolutie**.

Neem je een computer over vanaf een pc met een kleiner scherm, dan moet je het beeld schalen of de schuifbalken gebruiken om alles te zien. Als het venster van de overgenomen pc juist veel kleiner is, is de bediening ook niet optimaal. Je kunt de schermresolutie van de overgenomen pc afstemmen op de monitor waar je achter zit. Doe dat via de TeamViewer instellingen en niet op de overgenomen pc, opdat de oorspronkelijke resolutie na de TeamViewer sessie automatisch wordt hersteld. Rechtsklik hiervoor op de computernaam, kies **Eigenschappen** en klik op Geavanceerd. Onder **Resolutie extern** kun je de gewenste resolutie instellen. Bij de geavanceerde eigenschappen vind je nog meer interessante opties. Kies bijvoorbeeld onder **Externe invoer** de optie **Uitschakelen** om ongehinderd je gang te kunnen gaan. Kies de optie **Uitschakelen en zwart scherm tonen** als je het niet fijn vindt als iemand over je schouder meekijkt. Of je nu op afstand je pc thuis wilt beheren of iemand helpen, met TeamViewer stel je het zo in dat dit allemaal vlot verloopt.

5. Chatten en bestanden uitwisselen.

Met **Audio en Video** en **Chatten** open je een chatvenster, dan hoef je niet continu te bellen. Om bestanden tussen je eigen pc en die van de andere te slepen, open je een **Bestandsbox** via het menu **Bestandsoverdracht**. Kies **Bestandsoverdracht** als je hele mappen wilt overzetten. Klik op het kruisje links in de menubalk om de verbinding te verbreken als je helemaal klaar bent.

